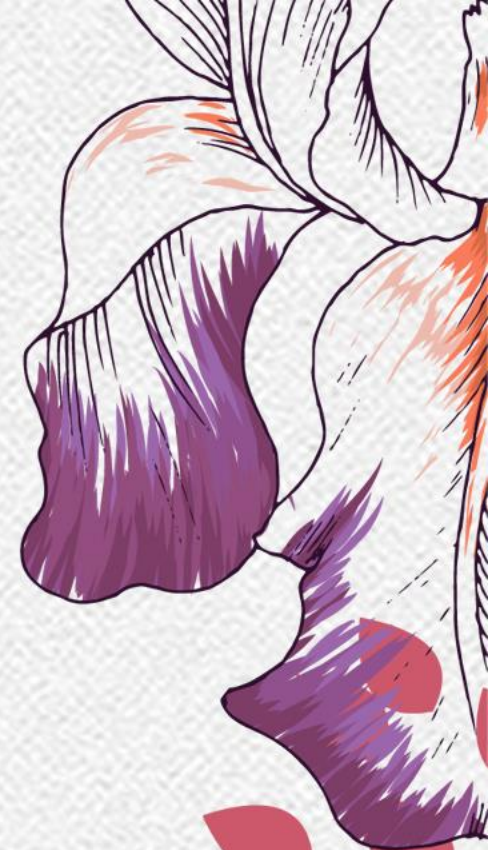


# گزارش ماه آبان

مجتمع آموزشی کوشش  
سال تحصیلی ۱۴۰۱-۱۴۰۲

آموزگار پایه سوم  
نفیسه فخاریان



# ریاضی



# آموزش اعداد چهار رقمی و معرفی عدد هزار با استفاده از کوییزر



**ارزش مکانی**

فعالیت

در درس پیش با دسته‌های ۱۰۰۰ تایی، ۱۰۰ تایی، ۱۰ تایی و یکی آشنا شدید. حالا با این دسته‌ها ابتدا جدول ارزش مکانی را کامل کنید. سپس، آن‌ها را با عدد و حروف بنویسید.

۱۰۰۰	۱۰۰	۱۰	۱	هزارگان	صدگان	دهگان	یکان	۲۱۳۴
				۳	۱	۳	۴	۳ هزار و ۱۳۴
				هزارگان	صدگان	دهگان	یکان	۱۲۴۶
				۱	۳	۲	۷	۱ هزار و ۳۲۷
				هزارگان	صدگان	دهگان	یکان	۱۲۴۶
				۱	۲	۴	۶	۱ هزار و ۲۴۶

عددهایی که ساخته‌اید، چند رقمی هستند؟ چهار رقمی.  
یک عدد چهار رقمی بنویسید که رقم یکان آن ۴، دهگان آن ۵، صدگان آن صفر و هزارگان آن ۷ باشد.  
به عدد ۷۰۵۴ به حروف هفتاد هزار و پنجاه و چهار

**اندازه‌گیری کن**

۱- طول خط‌ها را با واحد سانتی‌متر بنویسید.

۵ سانتی‌متر


۷ سانتی‌متر

۲- طول خط‌ها را با واحد میلی‌متر بنویسید.


۵ میلی‌متر

۷۰ میلی‌متر

# الگوسازی (نمودار درختی)

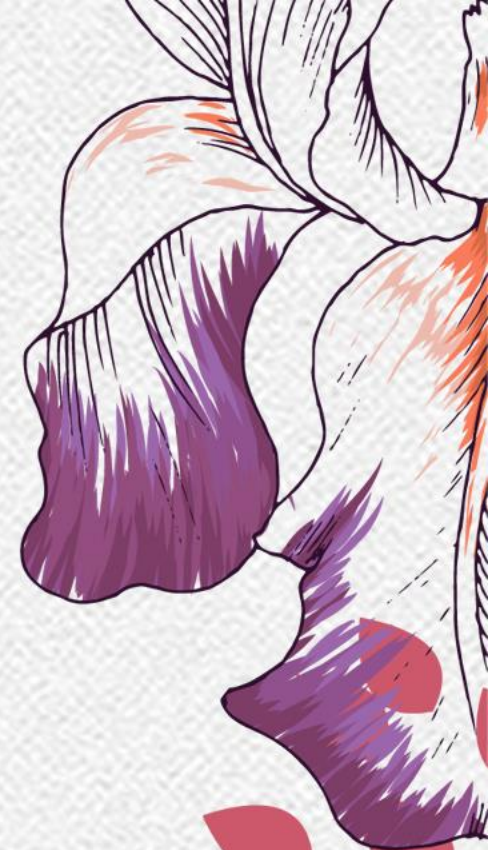
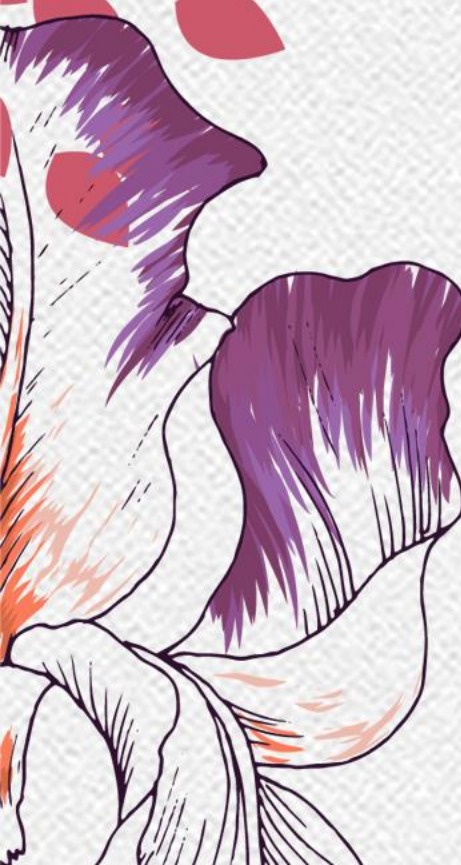



دست ورزی، ارزش مکانی با اعضای خانواده  
آموزش مبحث ارزش مکانی با بهره گیری از جدول ارزش مکانی





# آموزش اعداد تقریبی با استفاده از محور اعداد و توجه به عدد طلایی آن

- ۵ تا هزار تایی و ۱۵ تا صد تایی (بنفش)
- بزرگترین عدد فرد چهار رقمی بدون تکرار ارقام (زرد)
- ۱۰۰ تا بیشتر از ۴۹۰۰ (قرمز)
- کوچکترین عدد زوج چهار رقمی غیر تکراری (آبی)
- از عدد ۳۸۹۰ تا بیشتر (نارنجی)
- از عدد ۲۰۰۰ یکی کمتر (سبز)



# آشنایی با واحد ریال و تومان و چگونگی تبدیل آنها



آموزش متر، سانتی متر و میلی متر با استفاده از ابزار: متر خیاطی، خط کش و نرم افزار برد





# رياضی و بازی





برگزاری ارزشیابی شگفتانه ( فصل اول ریاضی )



شگفتانه  
ماه  
ریاضی

رسم طرح الگوی مکعب با استفاده از سیب زمینی و گواش




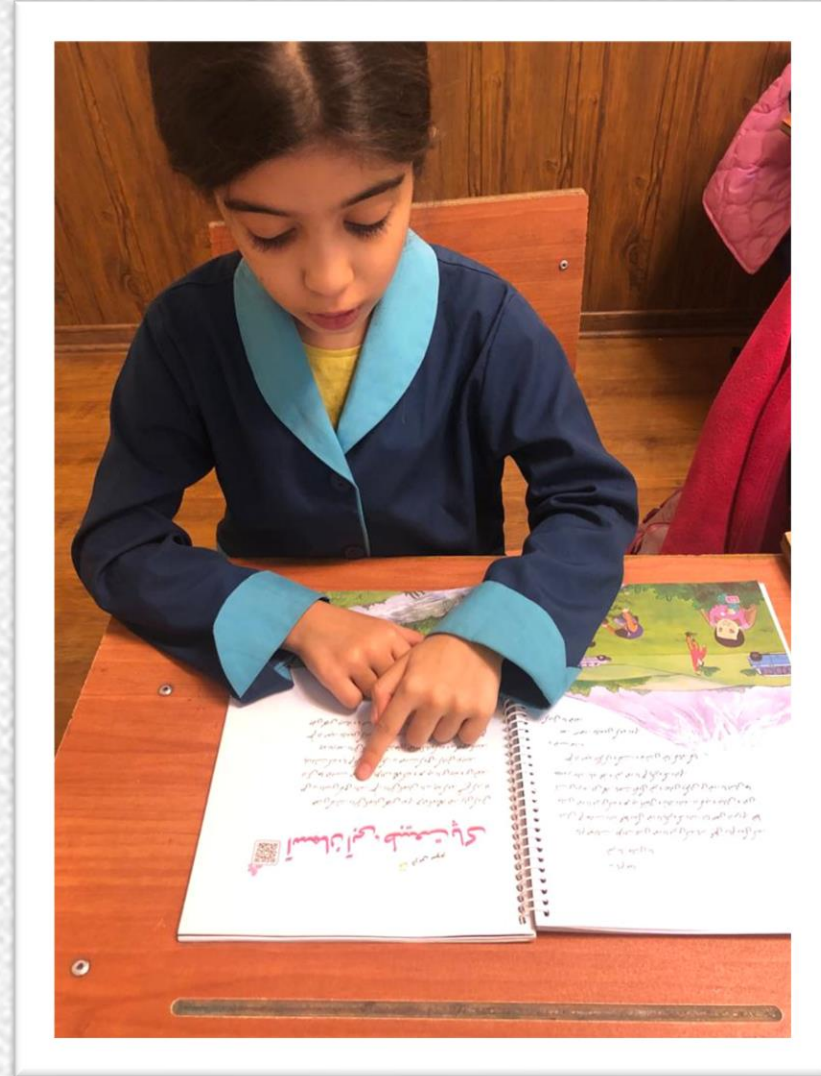





# فارسی




# روان خوانی و توجه به لحن زیبای خود و دوستان (آسمان آبی، طبیعت پاک)





# درک مطلب (درست یا نادرست)



## بخوان و حفظ کن شعر هم بازی


### بخوان و حفظ کن هم بازی

رود، آن قایق را  
بزد تا جایی دور  
کودکی نیز آنجا  
داشت می کرد عبور  
ناگهان قایق را  
بر لب ساحل دید  
ناگهان بر لب او  
گل شادی رویید

لحظه ای قایق را  
با تعجب نگریست  
گفت: پس با من هم  
یک نفر هم بازیست

آشنا اسدالله شعبانی

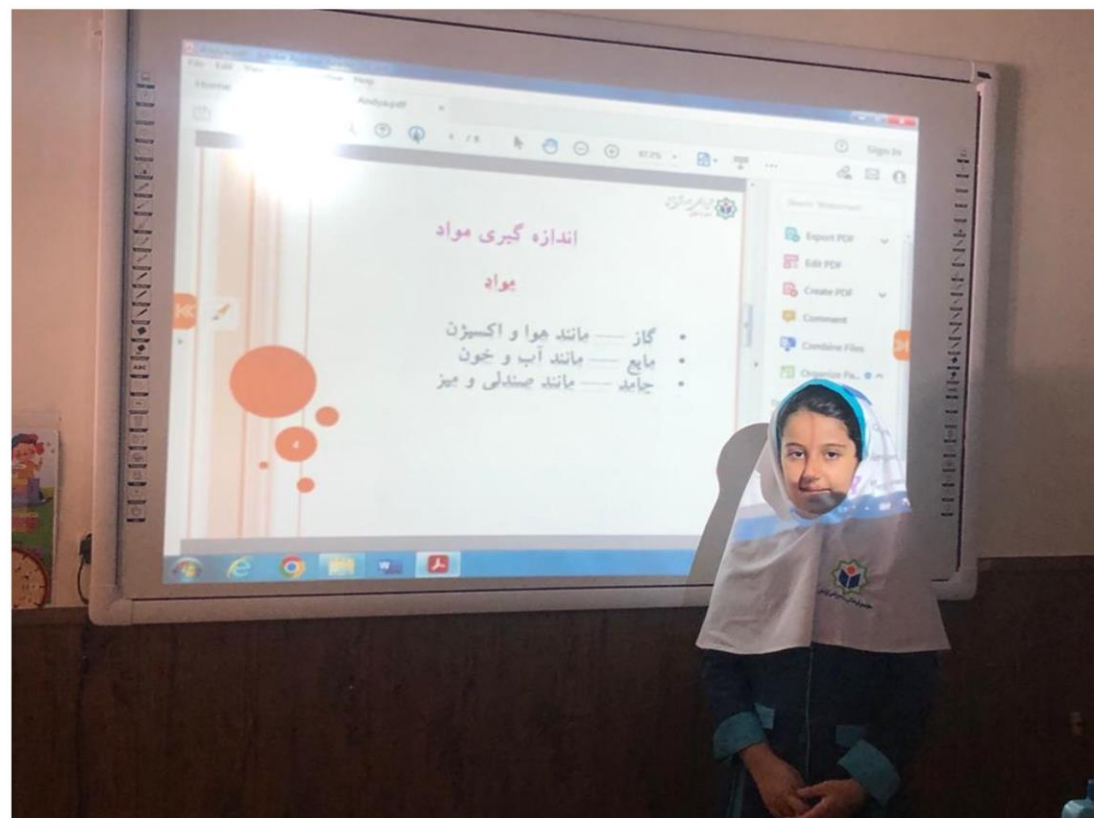
کودکی با کاغذ  
قایق کوچکی ساخت  
قایقش را لب رود  
بزد و در آب انداخت



علموه





درس چهارم: مواد اطراف (2)  
آشنایی با حجم، جرم، کیلوگرم،  
گرم، لیتر و میلی لیتر  
ارائه کنفرانس توسط دانش آموز  
گلم آندیا یزدانی



# ارائه آزمایشات توسط دانش آموز گلم آندیا یزدانی



حضور در آزمایشگاه و انجام  
آزمایشات عینی با وسایل مختلف  
جهت تثبیت یادگیری اندازه گیری  
مواد اطراف ما و ثبت آن در دفتر  
مشاهدات توسط دانش آموزان  
خوبم












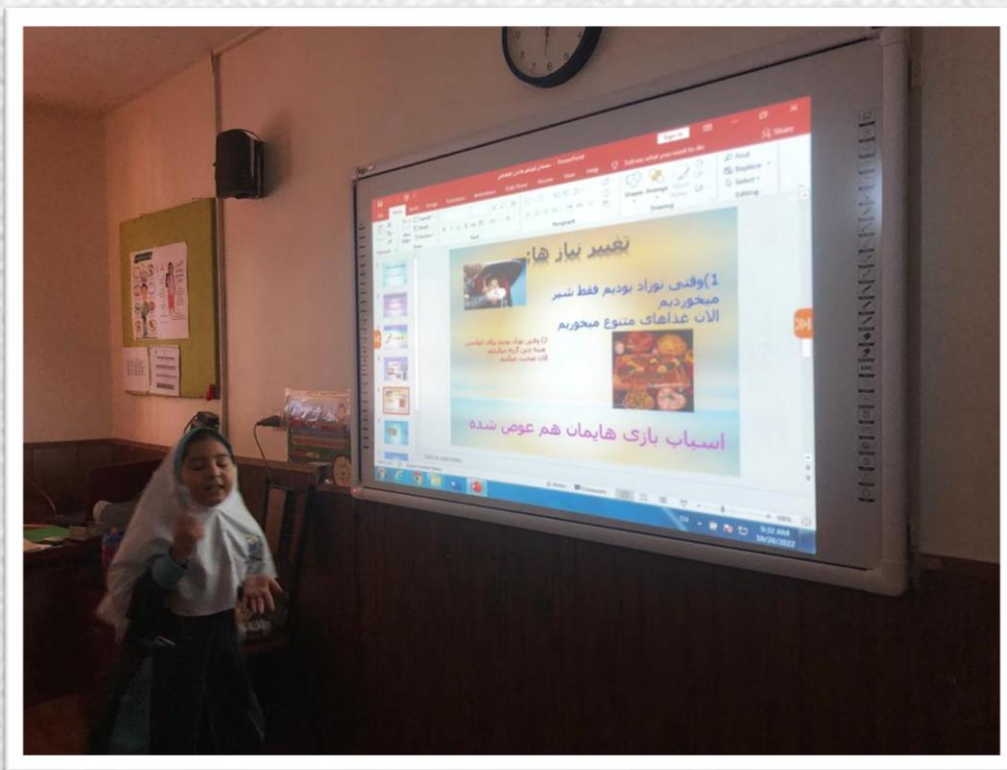



# مطالعات اجتماعی



## درس دوم: من بزرگتر شده ام اهداف آن:


- 1- آشنایی با تغییرات بدن، تغییر نیازها و تغییر توانایی ها
- 2- توجه دانش آموزان به خط زمان
- 3- ارائه کنفرانس و تدریس توسط دانش آموز گلم جانان نصیری
- 4- تثبیت آن با استفاده از نرم افزار کوشا و میشا

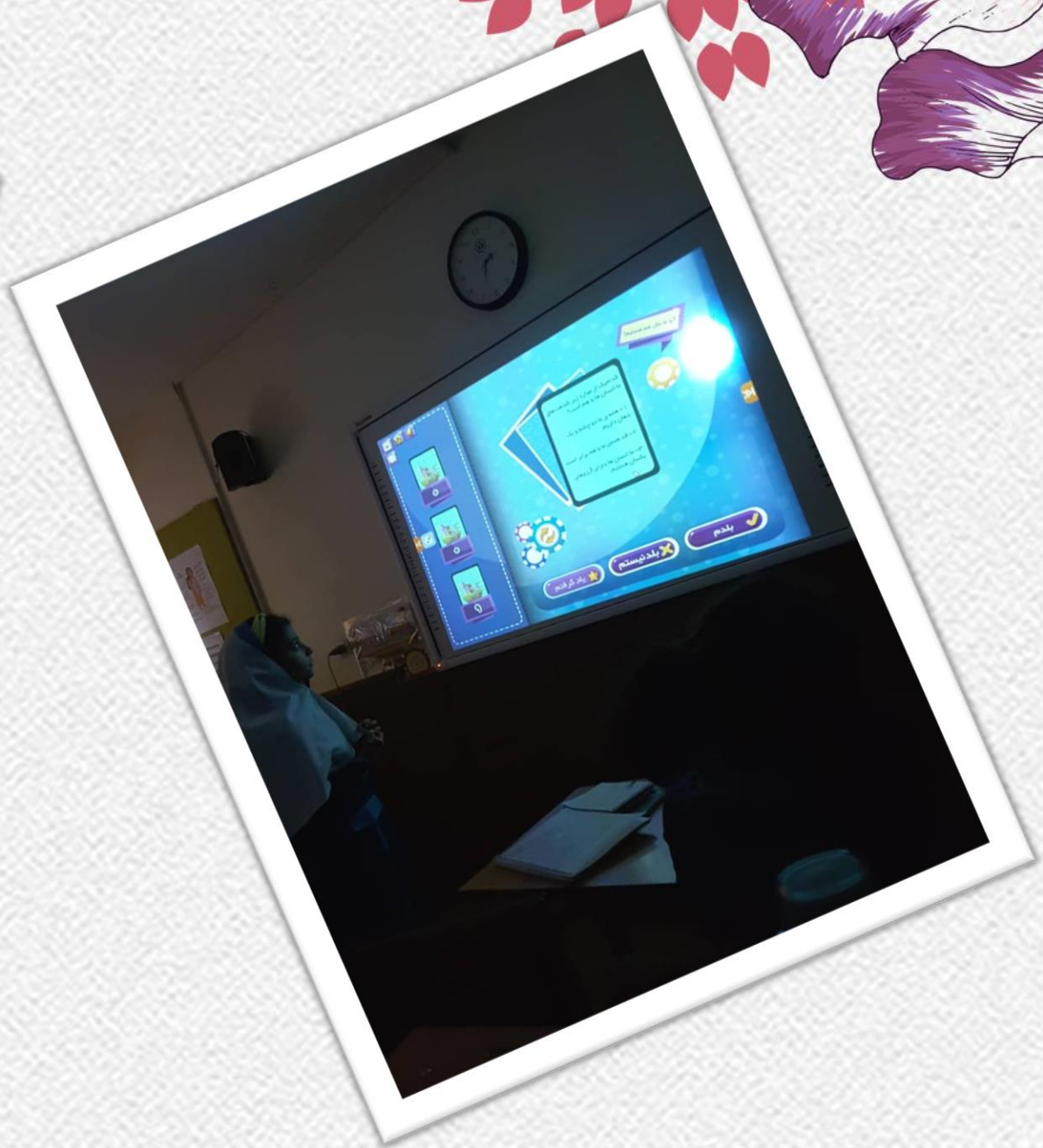
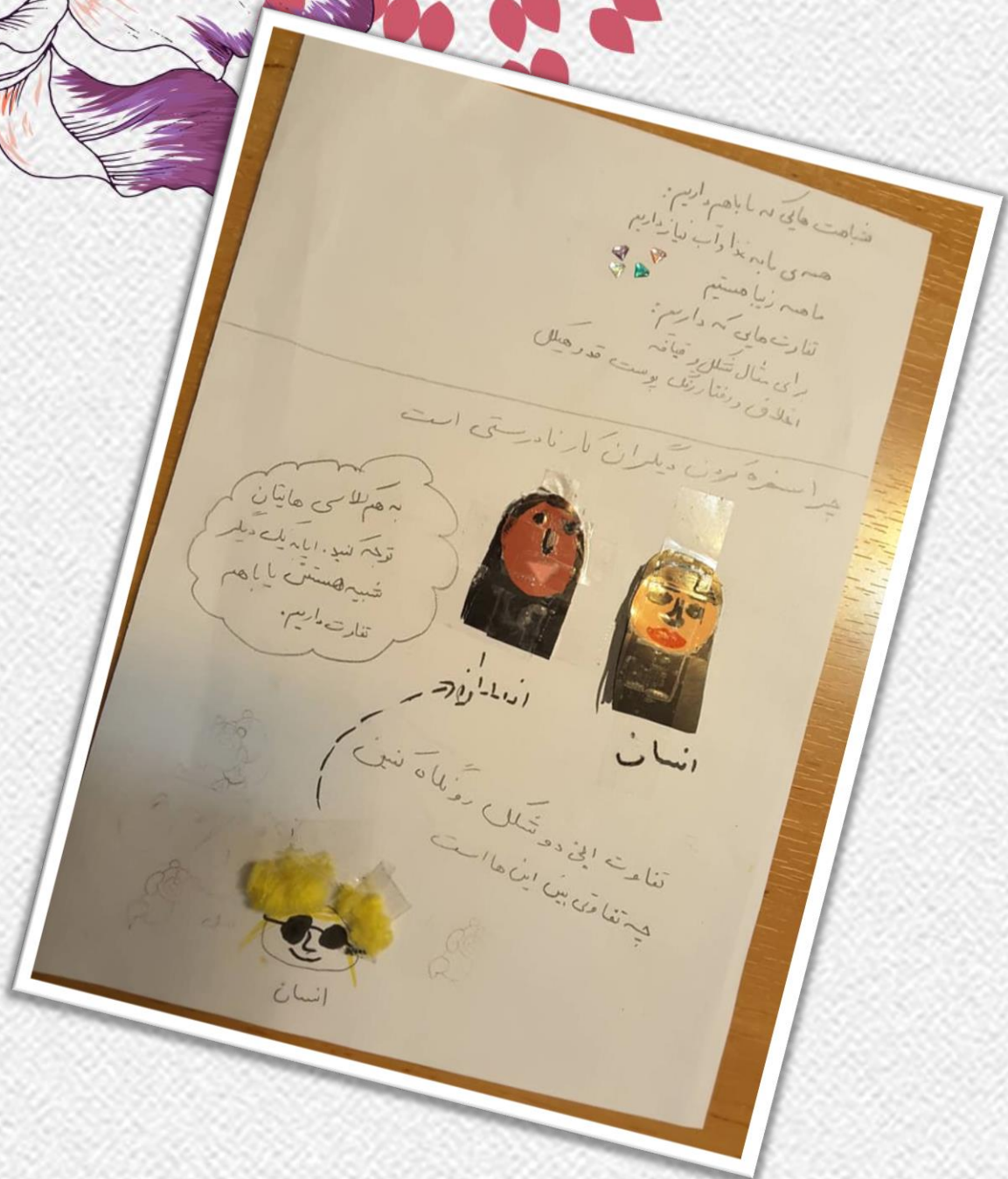




درس سوم: آیا ما مثل هم هستیم؟  
اهداف آن

- 1- توجه به تفاوتها و شباهتهای انسان ها
- 2- توجه به وجه تمایز انسانها به استعدادها و توانایی ها
- 3- ارائه کنفرانس و تدریس توسط دانش آموز گلم درنیکا قاسم زاده






# درس چهارم: اعضای خانواده اهداف آن

- 1- چگونگی تشکیل خانواده، تعداد اعضای خانواده و نسبتهای اعضای خانواده
- 2- ارائه کنفرانس توسط دانش آموز گلم الینا محمودی
- 3- ساختن روزنامه دیواری توسط سوفی لرپری زنگنه










## درس پنجم: خانواده ام را دوست دارم اهداف آن

- 1- توجه به محبت و علاقه، مراقبت پدر و مادر از فرزندان و تشکر کردن بچه ها از والدین
- 2- ارائه کنفرانس توسط دانش آموز گلم آندیا یزدانی





# هدیه های آسمان



# درس دوم: غروب یک روز بهاری شکر گذاری از نعمت ها

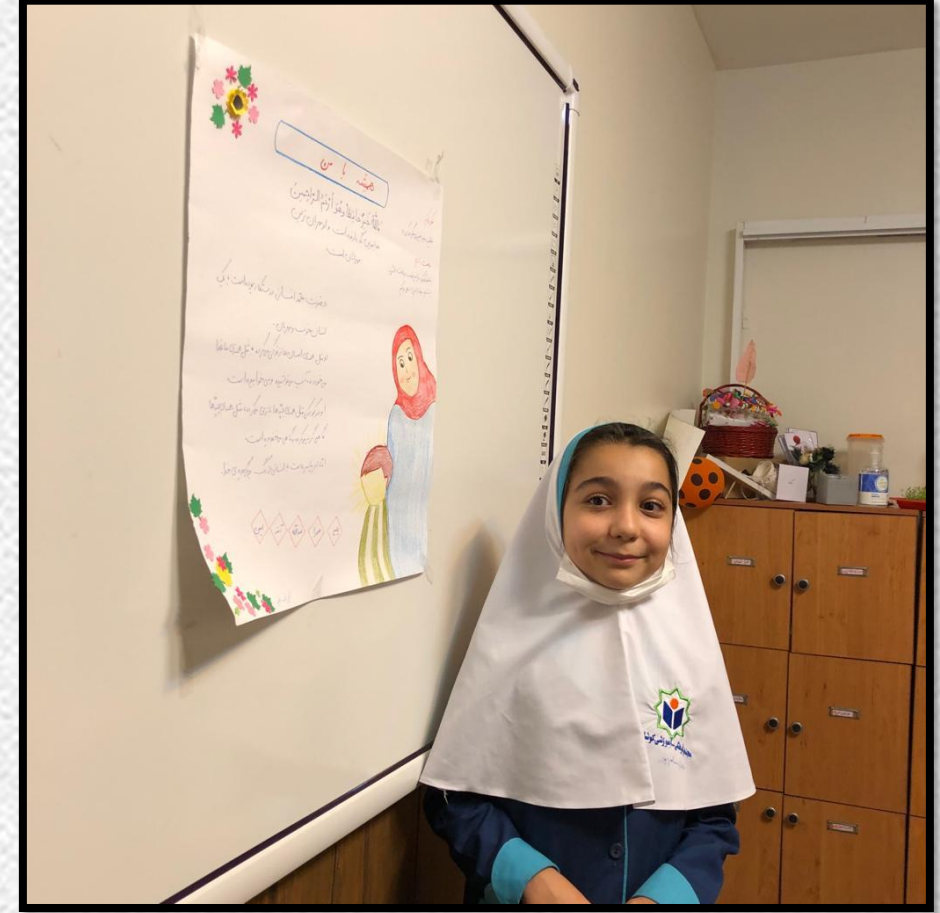
ارائه کنفرانسی زیبا و پر محتوا توسط دانش آموز مهربانم  
غزل حسن زاده



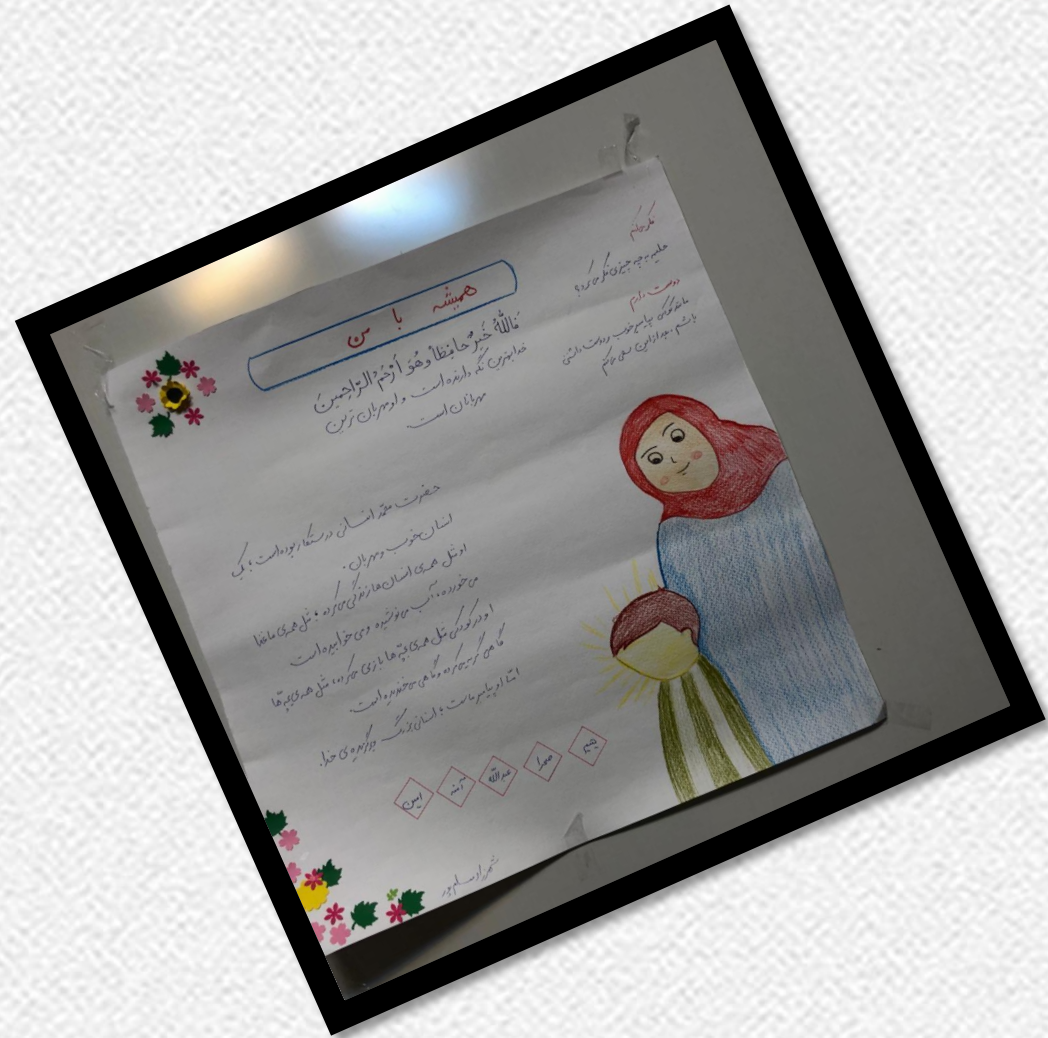


درس سوم: همیشه با من  
زندگینامه حضرت محمد (ص)


ارائه کنفرانس توسط دانش آموز عزیزم  
شهرزاد مسلم پور







درس چهارم: در کاخ نمرود  
داستان حضرت ابراهیم و نمرود  
ارائه کنفرانس توسط دانش آموز گلم  
عسل عادلای راد



**THANKS!**

